产品体系建议 使 用 区 域	配套方案
工业生产区域：	承重区域：无溶剂聚氨酯平涂地坪 \ 聚氨酯砂浆地坪 \ 超耐磨聚氨酯地坪 防腐区域：无溶剂环氧防腐地坪 \ 无溶剂聚氨酯平涂地坪 \ 无溶剂聚氨酯自流平地坪 聚氨酯砂浆地坪 \ 聚脲地坪 \ 乙烯基酯重防腐地坪
洁净清洁区域：	无溶剂环氧自流平地坪 \ 无溶剂彩砂自流平地坪 \ 无溶剂聚氨酯彩砂自流平地坪 无溶剂聚氨酯平涂地坪 \ 聚天门冬聚脲地坪
防 静 电 区 域 ：	水性环氧防静电地坪 \ 无溶剂防静电环氧自流平地坪 \ 无溶剂环氧防静电地坪 水性聚氨酯防静电地坪 \ 无溶剂聚氨酯防静电自流平地坪 \ 无溶剂聚氨酯防静电地坪
工作休闲区域：	无溶剂弹性聚氨酯地坪 \ 无溶剂聚氨酯自流平地坪 \ 水性聚氨酯地坪 \ 水性纳米晶硅地坪 水性复古地坪 \ 水性立体（DIY）艺术地坪 \ 水墨艺术地坪 \ 无溶剂彩砂自流平地坪 无溶剂聚氨酯彩砂自流平地坪
停 车 场 区 域 ：	室内：水性环氧地坪 \ 水性聚氨酯地坪 \ 环氧平涂地坪 \ 无溶剂环氧自流平地坪 无溶剂环氧防滑地坪（桔纹\颗粒）\ 无溶剂聚氨酯平涂地坪 \ 超耐磨聚氨酯地坪 室外：水性聚氨酯地坪 \ 无溶剂聚氨酯平涂地坪 \ 超耐磨聚氨酯地坪 \ 高耐候聚氨酯地坪
户 外 区 域 ：	水性聚氨酯地坪 \ 无溶剂聚氨酯平涂地坪 \ 无溶剂聚氨酯自流平地坪 \ 超耐磨聚氨酯地坪 高耐候聚氨酯地坪 \ 硬质PU地坪 \ 硅PU地坪 \ 彩色聚合物防滑路面地坪 \ 彩色透水地坪 彩色胶粘石地坪

耐丽卡地坪涂料
地址：长沙市雨花区香樟路469号融创前海天地2栋2307-2308室
电话：15802650808
网址：www.nailka.com
邮箱：84591040@qq.com

环保高功能地坪

Environmental Protection And High-function Floor

INSTRUCTIONS

科技赢得品质
信赖源于服务
信誉成就品牌

TECHNOLOGY WINS QUALITY
TRUST FROM SERVICE
REPUTATION ACHIEVEMENT BRAND

地坪经过20年的发展，从传统涂料，到环保、高功能涂料，贴心为用户创造舒适的工作生活空间。

我们跟高校技术合作的同时，引进博士智慧团，共创地坪涂料新篇章，创新开发出：水性聚氨酯系列、无溶剂聚氨酯系列、聚天门冬聚脲系列、渲染艺术地坪系列、水性DIY艺术地坪系列等，**特别是水性聚氨酯色漆、无溶剂聚氨酯地坪和聚氨酯砂浆地坪三大产品**，率先抢登国内高端市场。

我们满足市场需求，更引导市场差异化、功能化及个性化产品，为不同层次、不同需求的客户，提供尽善尽美的服务。

Organization
RealEstate
尺幅千里 度量万方
Coveing thousands of kilometers

TECHNOLOGY WINS QUALITY
TRUST FROM SERVICE
REPUTATION ACHIEVEMENT BRAND

Catalog 目录

Organization
RealEstate
尺幅千里 度量万方
Coveing thousands
of kilometers

无溶剂聚氨酯平涂地坪 ---------- 01

高耐候聚氨酯地坪 ---------- 02

无溶剂聚氨酯自流平地坪 ---------- 03

无溶剂弹性聚氨酯地坪 ---------- 04

超耐磨聚氨酯地坪 ---------- 05

无溶剂聚氨酯防静电地坪 ---------- 06

聚氨酯砂浆地坪 ---------- 07

水性聚氨酯地坪 ---------- 08

水性纳米晶硅地坪 ---------- 09

聚天门冬聚脲地坪 ---------- 10

水性立体(DIY)艺术地坪 ---------- 11

水性复古地坪 ---------- 12

渲染艺术地坪工程图案 ---------- 13-14

合作工程实例 ---------- 15

Functionality System Solventless Polyurethane Flat Coated Floor / 功能性地坪体系 无溶剂聚氨酯平涂地坪

无溶剂聚氨酯平涂地坪

Solventless Polyurethane Flat Coated Floor

涂层特点：

坚韧、抗划、耐磨优于环氧地坪3倍以上，优良的耐冲击性，耐黄变性，耐脏污、抗腐蚀性。厚度为1.5-4.0mm。

适用区域：

机械、五金、高铁、飞机机库，要求耐磨耐冲耐压的重载工厂，有腐蚀性的食品饮料厂，高端耐磨、防裂防滑静音的停车场、仓库，以及频繁走动的学校楼梯通道及4S店等。

配套材料：底漆：无溶剂聚氨酯底漆HRC-107（无溶剂环氧底漆HRC-103)
中涂：无溶剂聚氨酯中涂HRC-205（或部分用无溶剂环氧中涂HRC-201)
面漆：无溶剂聚氨酯平涂HRC-313B-1

施工工艺：适宜施工温度：10-30℃，相对湿度小于60%。

1、基面处理：用研磨机研磨或用喷砂机喷砂处理基础表面，混凝土开裂、脱砂、空鼓及其他质量问题进行处理、修补。

2、底漆涂装：用平口刮刀或橡胶刮刀，刮涂底漆。

3、中涂涂装：

薄　　涂：批刮聚氨酯或环氧中涂；

厚　　涂：用专用带齿钉耙铺展中涂，然后用V型镘刀均匀批刮修整，并可用消泡滚筒十字交叉来回流动，使表面更平整，消除气泡（或再撒不同粗细砂）。

4、面漆涂装：中涂干燥后，用平口刮刀或橡胶刮刀批刮一层面漆，并马上用海绵辊或短毛辊十字交叉来回滚动，使表面颜色光泽均匀。

Functionality System / 功能性地坪体系

High Weatherproof Polyurethane Floor / 高耐候聚氨酯地坪

高耐候聚氨酯地坪

High Weatherproof Polyurethane Floor

涂层特点：

高耐候性，适应户外高低温，干湿交替恶劣环境，高强度能承受重压有恢复性的地坪，可用于室外的高耐候、高强度、耐冲击同时或交替作用的地坪，厚度2.0-4.0mm。

适合区域：

特别适合屋顶、直升机停机场，室内外的高耐磨停车场，耐磨耐候性的工厂。

配套材料：底漆：无溶剂聚氨酯底漆HRC-107（无溶剂环氧底漆HRC-103)

中涂：无溶剂聚氨酯中涂HRC-205

面漆：高耐候聚氨酯面漆HRC-316

施工工艺：适宜施工温度：10-30℃，相对湿度小于60%。

1、基面处理：用研磨机研磨或用喷砂机喷砂处理基础表面，混凝土开裂、脱砂、空鼓及其他质量问题进行处理、修补。

2、底漆涂装：用平口刮刀或橡胶刮刀，刮涂底漆。

3、中涂涂装：用专用带齿钉耙铺展中涂，然后用V型镘刀均匀批刮修整，并用消泡滚筒十字交叉来回流动，使表面更平整，消除气泡（或再撒不同粗细砂）。

4、面漆涂装：中涂干燥后，用平口刮刀或橡胶刮刀批刮一层面漆，并马上用海绵辊或短毛辊十字交叉来回滚动，使表面颜色光泽均匀。

Functionality System / 功能性地坪体系

Solvent-free Polyurethane Self-leveling Floor / 无溶剂聚氨酯自流平地坪



无溶剂聚氨酯自流平地坪

Solvent-free polyurethane self-leveling floor

涂层特点：

环保无溶剂、无有毒重金属，柔韧性好、耐冲击、耐磨损、耐大部分酸、碱、盐，汽油机油等化学品腐蚀，表面平整美观无缝，细菌不易生存、易清洁，断裂延伸率≥30%，厚度2.0-4.0mm。

适合区域：

学校医院、汽车4S店、地下车库，冷库，食品加工，烟草，制药等卫生行业。

配套材料：底漆：无溶剂聚氨酯底漆HRC-107（无溶剂环氧底漆HRC-103)

中涂：无溶剂聚氨酯中涂HRC-205

面漆：无溶剂聚氨酯自流平面漆HRC-314

施工工艺：适宜施工温度：10-30℃，相对湿度小于60%。

1、基面处理：用研磨机研磨或用喷砂机喷砂处理基础表面，混凝土开裂、脱砂、空鼓及其他质量问题进行处理、修补。

2、底漆涂装：用平口刮刀或橡胶刮刀，刮涂底漆。

3、中涂涂装：用专用带齿钉耙铺展中涂，然后用V型镘刀均匀批刮修整，并用消泡滚筒十字交叉来回流动，使表面更平整，消除气泡。

4、面漆涂装：用V型镘刀批刮一层面漆，并用消泡滚筒十字交叉来回流动，使表面更平整，消除气泡，使表面颜色光泽均匀。

Functionality System / 功能性地坪体系

Solventless Elastic Polyurethane Floor / 无溶剂弹性聚氨酯地坪

无溶剂弹性聚氨酯地坪

Solventless Elastic Polyurethane Floor

涂层特点：

无溶剂环保，优异的弹性，舒适性，降噪静音，耐磨、抗划、耐黄变性，图案可自由设计，有仿PVC、彩片等效果，施工简便，无重压的公共、商业场所，厚度2.0-5.0mm。

适合区域：

医院、学校、幼儿园、办公室、图书馆、展览馆、会所、老年公寓、活动中心、商场等。

配套材料：底漆：无溶剂聚氨酯底漆HRC-107（无溶剂环氧底漆HRC-103)
中涂：无溶剂聚氨酯弹性中涂HRC-205T（无溶剂聚氨酯中涂HRC-205)
面漆：水性聚氨酯色漆HRC-501、无溶剂聚氨酯平涂面漆HRC-313B-1
（无溶剂聚氨酯自流平面漆HRC-314）

施工工艺：适宜施工温度：10-30℃，相对湿度小于60%。

1、基面处理：用研磨机研磨或用喷砂机喷砂处理基础表面，混凝土开裂、脱砂、空鼓及其他质量问题进行处理、修补。
2、底漆涂装：用平口刮刀或橡胶刮刀，刮涂底漆。
3、中涂涂装：用专用带齿钉耙铺展中涂，然后用V型镘刀均匀批刮修整，并用消泡滚筒十字交叉来回流动，使表面更平整，消除气泡（或再撒不同粗细砂）。
4、面漆涂装：水性聚氨酯色漆可用海绵辊或细羊毛辊辊涂一到两遍；无溶剂聚氨酯平涂用平口刮刀或橡胶刮刀批刮一层面漆，并马上用海绵辊或短毛辊十字交叉来回滚动；无溶剂聚氨酯自流平用V型镘刀批刮一层面漆，并用消泡滚筒十字交叉来回流动，使表面颜色光泽均匀。

Functionality System / 功能性地坪体系

Ultra-Wear Resistant Polyurethane Floor / 超耐磨聚氨酯地坪



超耐磨聚氨酯地坪

Ultra-Wear Resistant Polyurethane Floor

涂层特点：

无溶剂与高固含产品，有室内室外型，半光颗粒止滑，超耐磨，耐金属对涂层的磨损，耐大部分酸碱盐，防油污渗透，耐高温水冲洗，防霉、细菌不易生存，表层厚度：0.5-1.5mm，整体厚度：2.0-4.0mm。

适合区域：

频繁使用耐磨止滑的车库、商场、车站、学校，同时防油污的五金、电子、机械厂，以及还要求干净的食品、制药厂等。

配套材料：底漆：无溶剂聚氨酯底漆HRC-107（无溶剂环氧底漆HRC-103)
中涂：无溶剂聚氨酯中涂HRC-205（或部分用无溶剂环氧中涂HRC-201)
面漆：超耐磨聚氨酯面漆HRC-312（可在环氧平涂、自流平；聚氨酯的平涂、自流平罩超耐磨清漆）

施工工艺：适宜施工温度：10-30℃，相对湿度小于60%。

1、基面处理：用研磨机研磨或用喷砂机喷砂处理基础表面，混凝土开裂、脱砂、空鼓及其他质量问题进行处理、修补。
2、底漆涂装：用平口刮刀或橡胶刮刀，刮涂底漆。
3、中涂涂装：用专用带齿钉耙铺展中涂，然后用V型镘刀均匀批刮修整，并用消泡滚筒十字交叉来回流动，使表面更平整，消除气泡。
4、面漆涂装：超耐磨聚氨酯面漆用平口刮刀或橡胶刮刀批刮一层面漆，并马上用海绵辊十字交叉来回滚动；使表面颜色光泽均匀。

Functionality System / 功能性地坪体系

Solvent-free polyurethane antistatic floor / 无溶剂聚氨酯防静电地坪

无溶剂聚氨酯防静电地坪

Solvent-free polyurethane antistatic floor

涂层特点：

环保无溶剂、优异的韧性、抗冲击力、防腐蚀性、耐中等浓度的有机无机酸、耐磨损、干净无尘、方便清洁，表面电阻$1X10^{6}$-$1X10^{9}$,体积电阻$1X10^{4-6}$，断裂延伸率≥30%，厚度2.0-4.0mm。

适合区域：

针对环氧防静电体系的不足之处，聚氨酯防静电体系能满足更苛刻的环境要求，设计芯片、集成电路、精密仪器仪表、电气制造、化工纺织等行业。

配套材料：底漆：无溶剂聚氨酯底漆HRC-107（无溶剂环氧底漆HRC-103)

中涂：无溶剂聚氨酯中涂HRC-205、无溶剂聚氨酯防静电中涂HRC-208

面漆：无溶剂聚氨酯防静电平涂HRC-317、无溶剂聚氨酯防静电自流平HRC-318

施工工艺：适宜施工温度：10-30℃，相对湿度小于60%。

1、基面处理：用研磨机研磨或用喷砂机喷砂处理基础表面，混凝土开裂、脱砂、空鼓及其他质量问题进行处理、修补。

2、底漆涂装：用平口刮刀或橡胶刮刀，刮涂底漆。

3、中涂涂装：用无溶剂聚氨酯中涂（或无溶剂环氧中涂）加砂或粉批刮砂浆层和腻子层。

4、铺设铜箔：根据面积大小，按“#”型交叉铺设。

5、防静电中涂：用无溶剂聚氨酯防静电中涂批刮两遍以上盖住铜箔。

6、面漆涂装：中涂干燥后，无溶剂聚氨酯防静电平涂：用平口刮刀或橡胶刮刀批刮一层面漆，并马上用海绵辊或短毛辊十字交叉来回滚动；无溶剂聚氨酯防静电自流平：用V型镘刀批刮一层面漆，并用消泡滚筒十字交叉来回流动，使表面更平整，消除气泡，使表面颜色光泽均匀。

Functionality System / 功能性地坪体系

Polyurethane mortar floor / 聚氨酯砂浆地坪

聚氨酯砂浆地坪

Polyurethane mortar floor

涂层特点：

高承载力，耐久性、涂装简便快捷、耐化学品腐蚀、整体无缝、耐热水、蒸汽，清洁、卫生不滋生细菌，厚度2.0-4.0，4.0-9.0mm。

适合区域：

食品、乳制品、饮料厂、屠宰场车间、造纸厂、蒸汽锅炉房、制药厂及医疗卫生企业等。

配套材料：

底漆、面漆：聚氨酯砂浆HRC-502

施工工艺：适宜施工温度：10-30℃，相对湿度小于60%。

1、基面处理：用研磨机研磨或用喷砂机喷砂处理基础表面，混凝土开裂、脱砂、空鼓及其他质量问题进行处理、修补。

2、底漆涂装：用平口刮刀或橡胶刮刀，刮涂底漆。

3、面漆涂装：用V型镘刀批刮一层面漆，并用消泡滚筒十字交叉来回流动，使表面更平整，消除气泡，使表面颜色光泽均匀。

Functionality System / 功能性地坪体系
Waterborne Polyurethane Floor / 水性聚氨酯地坪

水性聚氨酯地坪
Waterborne polyurethane floor

涂层特点：
涂层有各种颜色的色漆，罩光亮光清漆、哑光清漆，几乎无气味，优异的耐有机酸、耐腐蚀性，耐水性良好，可高温消毒，耐磨、抗划、耐候性好，色漆涂层厚度为：0.3-1.5mm。

适合区域：
色漆：室外体育馆看台、球场，室内外停车场、超市，有需要抗划、耐磨的超市地面，或涂层上罩光。
清漆：水泥自流平上罩光，水泥地面上罩光，防尘、防酸，在环氧平涂、自流平、聚氨酯漆等上罩光，起涂层保护作用，抗划、耐磨。

配套材料：色漆涂装：水性环氧底中涂HRC-207
水性环氧中涂HRC-208
水性聚氨酯色漆HRC501
清漆涂装：水性聚氨酯清漆HRC-408

施工工艺：适宜施工温度：10-35℃，相对湿度小于60%。
色漆涂装：
1、选用水性环氧底中涂，加水50-100%用羊毛辊滚涂一遍；
2、然后用水性环氧底中涂（水性环氧中涂）加砂、粉，加30%左右水分多次刮至要求厚度；
3、再用海绵辊沾上，加20%左右水的水性聚氨酯色漆，十字交叉辊涂一至两遍。
罩光涂装：在水泥基层或涂层上面用海绵辊沾上水性聚氨酯清漆十字交叉辊涂一遍。

Functionality System / 功能性地坪体系
Water-borne Nanocrystalline Silicon Floor / 水性纳米晶硅地坪





水性纳米晶硅地坪
Water-borne Nanocrystalline Silicon Floor

涂层特点：
通过渗透与混凝土有效结合，显著提高混凝土抵抗外部冲击、承重，将其物理性能提高为半永久性。具有高硬度达6H，抗划伤、高耐磨；耐候性好，优异的自洁功能及清洁性；防火达200-300℃高温，达A1级防火要求；高温燃烧不产生有害气体；不含重金属；涂层致密且有透气性，防腐性能优越，厚度为：0.3-1.0mm。

适合区域：
车库、仓库、超市、商场；医院、幼儿园、老人活动中心，酒店、食品、制药厂等。

配套材料：水性纳米晶硅底漆HRC-515A
水性纳米晶硅中涂HRC-515B
水性纳米晶硅面漆HRC-515C

施工工艺：适宜施工温度：10-35℃，相对湿度小于60%。
1、将地面用400-600目的砂磨片打磨，并做好吸尘清理；
2、确认地面无空鼓、不起粉、平整、干燥、干净（绝对不能有油性污染物），用羊毛辊沾上水性纳米晶硅底漆按十字交叉辊涂均匀在地面上；
3、待底漆初干，将水性纳米晶硅中涂均匀辊涂二至三遍（每次厚度不要过厚）。
4、中涂漆表面打磨处理后，将水性纳米晶硅面漆涂于中涂漆表面（刷涂、喷涂、浸涂均可）。

聚天门冬聚脲地坪

Polyaspartate Polyurea Floor

涂层特点：

可采用手工涂刷或用普通喷枪喷涂，施工方便；耐候性、耐久性、耐化学介质好；涂层坚韧，可抵御高、低温，冷热、干湿交替变化苛刻环境，不开裂、附着力好；防干滑及湿滑是环氧地坪几倍，厚度为：1.0-3.0mm。

适合区域：

商业空间：超市、酒店、商业中心综合体；

公共场地：游泳池、水上动物表演馆、学校、医院、停车场、体育馆、会议厅、高铁站、停机坪；

工业用途：冷库、食品、烟草等行业、飞机、高铁制造企业。

水上乐园（游泳池）

配套材料：

聚天门冬聚脲HRC-510E底漆\弹性中涂漆\弹性面漆\罩光漆

施工工艺：适宜施工温度：0-35℃，相对湿度小于80%。

1、基面处理：用研磨机研磨或用喷砂机喷砂处理基础表面，混凝土开裂、脱砂、空鼓及其他质量问题进行处理、修补；

2、选用聚天门冬聚脲底涂，用羊毛辊均匀滚涂一遍（不要漏滚）；

3、用平口批刀或橡胶刮刀，均匀批刮聚天门冬聚脲弹性中涂在底涂上面一到两遍；

4、用辊筒均匀滚涂聚天门冬聚脲弹性面漆一遍；

5、用辊筒均匀滚涂聚天门冬聚脲罩光漆一遍（可加防滑颗粒）。

商业空间\工业用途

配套材料：

无溶剂环氧底漆HRC-103A、无溶剂聚氨酯底漆HRC-107A

无溶剂聚氨酯中涂漆HRC-205A、无溶剂聚脲中涂漆HRC-510E

无溶剂聚脲面漆HRC-510D

施工工艺：适宜施工温度：5-30℃，相对湿度小于60%。

1、基面处理：用研磨机研磨或用喷砂机喷砂处理基础表面，混凝土开裂、脱砂、空鼓及其他质量问题进行处理、修补；

2、刮涂无溶剂环氧底漆或无溶剂聚氨酯底漆（同时撒60-120目细砂）；

3、刮涂无溶剂聚脲中涂漆或无溶剂聚氨酯中涂漆；

4、镘涂聚脲面漆；

水性立体(DIY)艺术地坪

Water-based Stereo Art Floor

涂层特点：

水性环保，立体图案有层次感，颜色丰富，明暗、深浅立体感强；可人为操作，保持设计颜色不走样（有区别于酸着色色相不可控），也不像酸着色含重金属；施工简便，湿涂、干涂颜色基本一致。

适合区域：

水泥地面及金属或非金属材料表面的办公室、卧室、艺术馆、服装店、咖啡厅、夜总会会所、商业品牌店。

配套材料：

水性环氧底中涂HRC-207

水性环氧底中涂HRC-208

水性环氧面漆HRC-309

水性立体艺术涂料HRC-513A

水性聚氨酯清漆HRC-408

施工工艺：适宜施工温度：10-30℃，相对湿度小于60%。

1、选用水性环氧底中涂，加水50-100%用羊毛辊滚涂一遍；

2、然后用水性环氧底中涂（水性环氧中涂）加砂、粉，加30%左右水分多次刮至要求厚度；

3、水性环氧面漆加30%左右的水，再用羊毛辊沾上十字交叉辊涂一至两遍；

4、用不同的工具涂装水性立体艺术涂料；

5、在水性立体艺术涂料上，加20%左右水的水性聚氨酯清漆，用海绵辊沾上十字交叉辊涂一遍。

Decorative Floor System / 装饰性地坪体系

Waterborne retro floor / 水性复古地坪

水性复古地坪

Waterborne retro floor

涂层特点：

水性环保，涂层为怀旧复古格调，颜色一般为棕黄、棕红、星际蓝、深蓝，灰色。

适合区域：

咖啡厅、服装店、茶馆、会所、夜总会、怀旧餐厅等。

配套材料：

水性环氧底漆HRC-207

水性复古漆HRC-513B

水性聚氨酯清漆HRC-408

施工工艺：适宜施工温度：10-30℃，相对湿度小于60%。

1、选用水性环氧底中涂，加水50-100%用羊毛辊滚涂一遍（也可以不做底漆）；

2、水性复古漆，加20-30%的水用羊毛辊筒滚涂一至三遍；

3、水性聚氨酯清漆加20%左右水，用海绵辊沾上十字交叉辊涂一遍罩光（也可以不做罩光）。

水墨艺术地坪

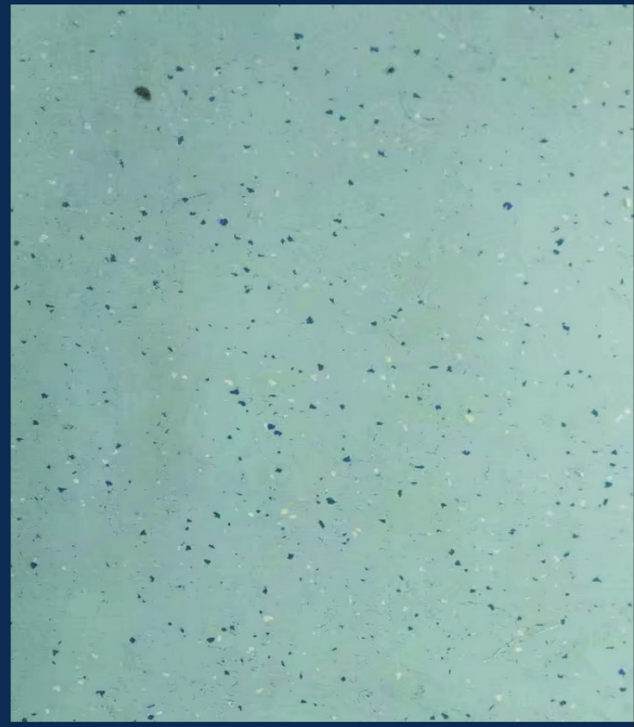

无溶剂弹性（仿PVC)聚氨酯地坪



仿大理石地坪

彩砂自流平地坪

）

合作工程实例
Cooperative engineering example

客户名录	工程类型	施工面积（m^2）
广东万和电器股份有限公司	无溶剂聚氨酯平涂地坪	3500
贵州省贵阳金汇救援直升机机坪	高耐候聚氨酯地坪	1000
华南理工大学	无溶剂聚氨酯自流平地坪	5000
成都市妇幼保健院	无溶剂弹性聚氨酯地坪	1500
广东南海狮山一汽大众	超耐磨聚氨酯地坪	10000
河南郑州富士康	无溶剂聚氨酯防静电地坪	3000
郑州可口可乐公司	聚氨酯砂浆地坪	4000
河北衡水一中	水性聚氨酯地坪	5000
长春一汽集团	超耐磨聚氨酯地坪	20000
重庆酉阳职业培训基地	水性纳米晶硅地坪	5000
星河湾地产水上乐园	聚天门冬聚脲地坪	30000
上海百乐门夜总会	水性立体艺术地坪	3000
陕西宝鸡卷烟厂	彩砂地坪	10000
成都锦江之星五星餐厅	水墨艺术地坪	2000
北京同仁堂	水性复古地坪	4000
贵阳一中	无溶剂弹性（仿PVC)聚氨酯地坪	5000